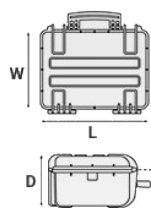


Mod. 3818.0 E**VALIGIA A TENUTA STAGNA IN POLIPROPILENE COPOLIMERO**

Valigie di medie dimensioni con valvola di pressurizzazione manuale e serrature a doppia leva anti-inceppamento. Maniglia rivestita in gomma con perni in acciaio anticorrosione. Slot di fissaggio per cornici e pannelli.



METRIC MM-KG-C°

**DIMENSIONI INTERNE**

L LUNGHEZZA	380 mm
W LARGHEZZA	270 mm
D PROFONDITÀ	180 mm
COPERCHIO	47 mm
FONDO	133 mm

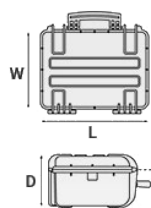
DIMENSIONI ESTERNE

L LUNGHEZZA	410 mm
W LARGHEZZA	340 mm
D PROFONDITÀ	205 mm

ALTRE SPECIFICHE

PESO VUOTA	3.14 Kg
PESO CON SPUGNA	3.58 Kg
PESO CON PORTA FUCILI	Kg
VOLUME	18.40 lt
GALLEGGIABILITÀ	12.40 Kg/max
TEMPERATURA DI LAVORO	°C min '-33 / max '+90

IMPERIAL IN-LBS-F°

**DIMENSIONI INTERNE**

L LUNGHEZZA	14 15/16 in
W LARGHEZZA	10 5/8 in
D PROFONDITÀ	7 1/16 in
LID	1 7/8 in
BASE	5 1/4 in

DIMENSIONI ESTERNE

L LUNGHEZZA	16 1/8 in
W LARGHEZZA	13 3/8 in
D PROFONDITÀ	8 1/16 in

ALTRE SPECIFICHE

PESO VUOTA	6.92 lbs
PESO CON SPUGNA	7.89 lbs
PESO CON PORTA FUCILI	lbs
VOLUME	4.75 gal
GALLEGGIABILITÀ	27.33 lbs/max
TEMPERATURA DI LAVORO	°F min '-27.4 / max '+194

CARATTERISTICHE



CERNIERE RINFORZATE CON PERNO IN METALLO ANTI CORROSIONE



PUNTI DI FISSAGGIO PER PANNELLI

Alcuni modelli nel coperchio sono dotati di punti di fissaggio aggiuntivi per i pannelli



SLOT INTERNI

Predisposizione per l'inserimento di supporti o di cornici di fissaggio per pannelli



GUARNIZIONE A SIGILLO

(Art. NEOSEAL + nr. art.)



VALVOLA DI PRESSURIZZAZIONE MANUALE

L'anello metallico interno ne impedisce una completa estrazione accidentale. (Art. PURGEVALVE.B)



TARGHETTA IDENTIFICATIVA IMPERMEABILE IN PVC

(Art. LABELCOVER + nr. art.)



MANIGLIA ERGONOMICA RIVESTITA IN GOMMA

Maniglia testata per tenuta a pieno carico, rinforzata con perni in acciaio anti corrosione



SOSTEGNI ANTI RIBALTAMENTO

(in alcuni modelli)

ACCESSORI



Custodia protettiva per pc 13"-13.3"

TOP ENVELOPE 13

Custodia protettiva per PC portatile. Protegge il laptop da urti e graffi.



DIVISORIO IMBOTTITO PER 3818

DIV3818

Divisori imbottiti con partizioni regolabili interne. Ideali per proteggere e trasportare qualsiasi tipo di apparecchiatura sensibile. Grazie alla loro modularità offrono una grande varietà di combinazioni.



BORSA IMBOTTITA CON DIVISORI REGOLABILI

BAG-E

Resistente borsa imbottita con maniglia ricoperta in gomma e zip impermeabile chiudibile con lucchetto. Comode tasche esterne frontali per documenti, tracolla removibile e piedini in gomma per garantire uno stabile appoggio. Divisori interni imbottiti regolabili per creare diverse combinazioni a seconda delle esigenze. Ideale per proteggere e trasportare delicate attrezzature (per il settore fotografico, elettronico, medicale, ecc...). Adattabile alla valigia mod. 3818. Colore: nero/rosso.



PANNELLO PER COPERCHIO CON TASCHE ORGANIZZATE

PANEXPL38

Pratico e robusto pannello per coperchio con tasche organizzate, ideale per piccoli accessori e documenti. Per modello 3818 Colore: nero



CORNICE PER PANNELLO PER VALIGIA 3818

PANRING38.USA


Include viti di fissaggio per sistema Anglosassone.
Pratiche cornici di supporto possono essere utilizzate per il fissaggio dei pannelli. dotate di guarnizione, una volta fissate internamente al perimetro della valigia, consentono di creare, oltre che una perfetta base di appoggio per pannelli e strumentazioni, anche una ulteriore barriera di protezione da umidità e polveri. Il risultato è sicuro e funzionale. Rimovibili, resistenti e leggere, queste cornici permettono con grande flessibilità, di trasformare le valigie in moderne work station. Di grande praticità sono anche le personalizzazioni esterne sulle calotte: infatti è possibile effettuare fessure o fori su misura per realizzare prese d'aerazione per gli apparecchi elettronici contenuti o semplicemente per consentire il passaggio di cavi.



KIT SPUGNE A CONI PER COPERCHIO VALIGIE 3815-3818-3823

LIDFOAM.38

(confezione da 2 pezzi)



LUCCHETTO BREVETTATO CON CHIAVI

EXPL PADLOCK

Assicura una perfetta aderenza alla sagoma delle valigie Explorer, consentendo una chiusura stabile e senza movimenti



LUCCHETTO BREVETTATO CON COMBINAZIONE

EXPL COMBILOCK

Assicura una perfetta aderenza alla sagoma delle valigie Explorer, consentendo una chiusura stabile e senza movimenti



STAFFA DI PLASTICA

KIT.EXPL.PLUGS

Il kit è composto da 6 pezzi. Per rendere uniformi gli interni delle pareti, sono disponibili piccole staffe di plastica da inserire manualmente a pressione negli slot, come "tappini"



LUCCHETTO TSA OMOLOGATO CON COMBINAZIONE

EXPL TSA.DIGILOCK

I nuovi lucchetti TSA consentono di chiudere in sicurezza la valigia e allo stesso tempo in aeroporto, permettono al personale autorizzato, la rapida ispezione del contenuto senza causare danni al bagaglio.



SUPPORTO METALLICO - KIT SUPP. EXPL

KIT SUPP.EXPL.

KIT SUPP. EXPL - Il kit è composto da 6 pezzi. Le valigie sono predisposte per l'inserimento, in appositi slot, di supporti metallici o in plastica che servono a creare pratiche basi di appoggio o di fissaggio per pannelli. In questo modo la valigia diventa, oltre che il contenitore di apparecchiature e strumentazioni delicate, una vera e propria stazione di lavoro. I supporti possono essere rimossi e ripristinati al bisogno, le viti di fissaggio dei supporti non sono passanti e quindi, oltre a conservare le caratteristiche di impermeabilità della valigia, consentono una facile e veloce rimozione dei pannelli e degli inserti stessi



SUPPORTO IN PLASTICA

KIT SUPP.PLAST.

Il kit è composto da 6 pezzi. Le valigie sono predisposte per l'inserimento, in appositi slot, di supporti metallici o in plastica che servono a creare pratiche basi di appoggio o di fissaggio per pannelli. In questo modo la valigia diventa, oltre che il contenitore di apparecchiature e strumentazioni delicate, una vera e propria stazione di lavoro. I supporti possono essere rimossi e ripristinati al bisogno, le viti di fissaggio dei supporti non sono passanti e quindi, oltre a conservare le caratteristiche di impermeabilità della valigia, consentono una facile e veloce rimozione dei pannelli e degli inserti stessi



CORNICE PER PANNELLO PER VALIGIA 3818

PANRING38

Include viti di fissaggio per sistema Internazionale. Pratiche cornici di supporto possono essere utilizzate per il fissaggio dei pannelli. dotate di guarnizione, una volta fissate internamente al perimetro della valigia, consentono di creare, oltre che una perfetta base di appoggio per pannelli e strumentazioni, anche una ulteriore barriera di protezione da umidità e polveri. Il risultato è sicuro e funzionale. Rimovibili, resistenti e leggere, queste cornici permettono con grande flessibilità, di trasformare le valigie in moderne work station. Di grande praticità sono anche le personalizzazioni esterne sulle calotte: infatti è possibile effettuare fessure o fori su misura per realizzare prese d'areazione per gli apparecchi elettronici contenuti o semplicemente per consentire il passaggio di cavi.



KIT SPUGNE PER VALIGIA 3818

FOAM.3818

Strati di spugna pre cubettata per il fondo e spugna a coni per il coperchio. La spugna pre-cubettata consente di adattare l'interno della valigia a qualsiasi esigenza. La spugna a coni del coperchio aiuta a mantenere in posizione l'attrezzatura contenuta quando la valigia è chiusa. Disponibile per il modello 3818. Colore: grigio scuro. [DOWNLOAD PDF](#)



SISTEMA DI TRASPORTO A ZAINO PER VALIGIE

BACKPACK M

Realizzato in tessuto antistrappo, per spostarsi agevolmente a mani libere. Adattabile ai modelli 3317, 3818 e 5117. Colore: nero.

RICAMBI



Maniglia rivestita in gomma per mod. 3818-4412-4419-5117-5122

KIN.0479

Contiene: 1 maniglia nera 2 perni di fissaggio



Maniglia rivestita in gomma per modelli 3818-4412-4419-5117-5122

KIN.0469

Contiene: 1 maniglia verde militare 2 perni di fissaggio



Targhetta porta nome per mod.

2712-2717-3317-3317W-3818-5117-5122-MUB78

KIN.0496

Contiene: 1 targhetta porta nome trasparente



Serratura a doppia leva per modelli da 3818 in su

KIN.0446

Contiene:

1 serratura nera

1 perno di fissaggio



KIN.0435

Serratura a doppia leva per modelli da 3818 in su

KIN.0435

Contiene:

1 serratura verde militare

1 perno di fissaggio



KIN.0434

Serratura a doppia leva per modelli da 3818 in su

KIN.0434

Contiene:

1 serratura arancione

1 perno di fissaggio



KIN.0468

Maniglia rivestita in gomma per modelli 3818-4412-4419-5117-5122

KIN.0468

Contiene: 1 maniglia arancione 2 perni di fissaggio



Guarnizione in poliuretano per modello 3818

KIN.0849

Contiene:

1 guarnizione



Serratura a doppia leva per modelli da 3818 in su

KIN.0883

Contiene:

1 serratura color sabbia

1 perno di fissaggio



Valvola di pressurizzazione manuale per modelli da 2712 in su (escluso mod. 3005)

KIN.0495

Contiene: 1 valvola nera (+ o-ring + perno) 1 inserto filettato 1 rondella elastica (Seeger)