



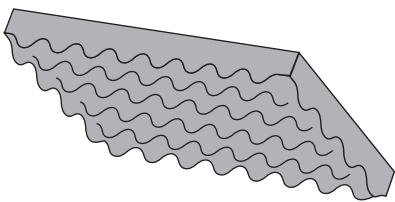
SPUGNA PRE-CUBETTATA PER FONDO E COPERCHIO

La spugna pre-cubettata permette di creare alloggiamenti su misura per qualsiasi tipo di oggetto da contenere.

PRE-CUBED FOAM IN THE BASE AND IN THE LID

The pre-cubed foam allows the user to tailor the insert to their own individual requirement.

FOAM.10826

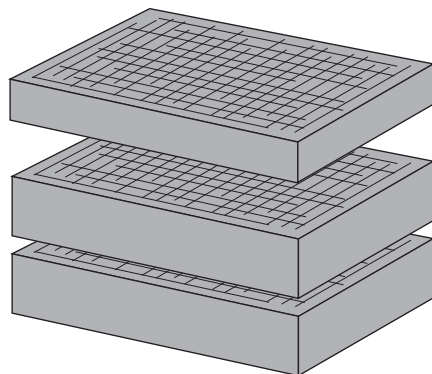


COPERCHIO / LID

1 strato di spugna a coni per il coperchio
1 lid convoluted foam layer

Dimensioni | Dimension (mm)

Lunghezza Length	Larghezza Width	Spessore Thickness
1076	615	45



FONDO / BASE

3 strati di spugna pre-cubettata per il fondo (3 pz.)
3 bottom precubed foam layers (3 pcs.)

Dimensioni | Dimension (mm)

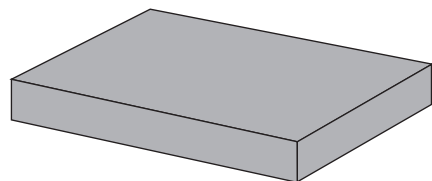
Lunghezza Length	Larghezza Width	Spessore Thickness
1076	615	30

Dimensioni | Dimension (mm)

Lunghezza Length	Larghezza Width	Spessore Thickness
1076	615	60

Dimensioni | Dimension (mm)

Lunghezza Length	Larghezza Width	Spessore Thickness
1076	615	60

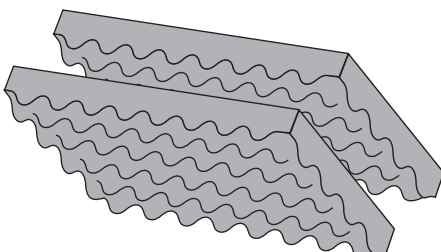


1 strato di spugna liscia per il fondo
1 bottom plain foam layer

Dimensioni | Dimension (mm)

Lunghezza Length	Larghezza Width	Spessore Thickness
1070	610	30

LIDFOAM.10826



2 strati di spugna a coni per il coperchio (2 pz.)
2 lid convoluted foam layers (2 pcs.)

Dimensioni | Dimension (mm)

Lunghezza Length	Larghezza Width	Spessore Thickness
1076	615	45