

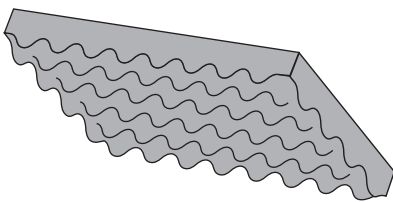
**SPUGNA PRE-CUBETTATA NEL FONDO
E SPUGNA A CONI NEL COPERCHIO.**

La spugna pre-cubettata permette di creare alloggiamenti su misura per qualsiasi tipo di oggetto da contenere.

**PRE-CUBED FOAM IN THE BOTTOM
AND CONVOLUTED FOAM IN THE LID.**

The pre-cubed foam allows the user to tailor the insert to their own individual requirement.

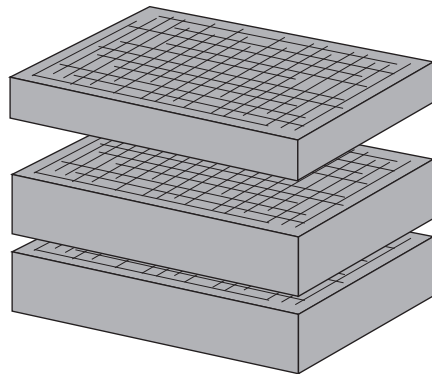
FOAM.10826



COPERCHIO / LID

1 strato di spugna a coni per il coperchio
1 lid convoluted foam layer

Dimensioni Dimension (mm)		
Lunghezza Length	Larghezza Width	Spessore Thickness
1076	615	45



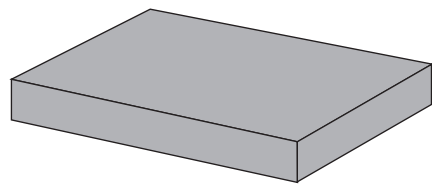
FONDO / BASE

3 strati di spugna pre-cubettata per il fondo (3 pz.)
3 bottom precubed foam layers (3 pcs.)

Dimensioni Dimension (mm)		
Lunghezza Length	Larghezza Width	Spessore Thickness
1076	615	30

Dimensioni Dimension (mm)		
Lunghezza Length	Larghezza Width	Spessore Thickness
1076	615	60

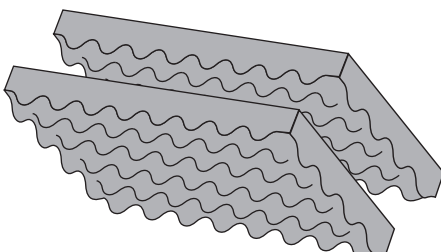
Dimensioni Dimension (mm)		
Lunghezza Length	Larghezza Width	Spessore Thickness
1076	615	60



1 strato di spugna liscia per il fondo
1 bottom plain foam layer

Dimensioni Dimension (mm)		
Lunghezza Length	Larghezza Width	Spessore Thickness
1070	610	30

LIDFOAM.108



2 strati di spugna a coni per il coperchio (2 pz.)
2 lid convoluted foam layers (2 pcs.)

Dimensioni Dimension (mm)		
Lunghezza Length	Larghezza Width	Spessore Thickness
1076	615	45